



ТЕРРИТОРИАЛЬНЫЙ ОРГАН
ФЕДЕРАЛЬНОЙ СЛУЖБЫ
ГОСУДАРСТВЕННОЙ СТАТИСТИКИ
ПО ТУЛЬСКОЙ ОБЛАСТИ

Средние потребительские цены на отдельные виды товаров и услуг по Тульской области



на 01 августа 2022 года

Средние потребительские цены на отдельные виды товаров и услуг по Тульской области

на 01 августа 2022 года

- 01** СРЕДНИЕ ПОТРЕБИТЕЛЬСКИЕ ЦЕНЫ НА ОТДЕЛЬНЫЕ ВИДЫ СОЦИАЛЬНО ЗНАЧИМЫХ ПРОДОВОЛЬСТВЕННЫХ ТОВАРОВ ПЕРВОЙ НЕОБХОДИМОСТИ
- 02** СРЕДНИЕ ПОТРЕБИТЕЛЬСКИЕ ЦЕНЫ НА ОТДЕЛЬНЫЕ ПРОДУКТЫ ПИТАНИЯ
- 03** СРЕДНИЕ ПОТРЕБИТЕЛЬСКИЕ ЦЕНЫ НА ОТДЕЛЬНЫЕ ВИДЫ МЕДИКАМЕНТОВ
- 04** СРЕДНИЕ ПОТРЕБИТЕЛЬСКИЕ ЦЕНЫ НА ОТДЕЛЬНЫЕ ВИДЫ ЖИЛИЩНО-КОММУНАЛЬНЫХ УСЛУГ
- 05** СРЕДНИЕ ПОТРЕБИТЕЛЬСКИЕ ЦЕНЫ НА ДИЗЕЛЬНОЕ ТОПЛИВО И БЕНЗИН АВТОМОБИЛЬНЫЙ ПО СУБЪЕКТАМ ЦЕНТРАЛЬНОГО ФЕДЕРАЛЬНОГО ОКРУГА РФ









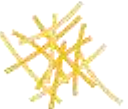








Отдел статистики цен и финансов, 8 (4872) 31-17-67
<https://tulastat.gks.ru/> При использовании в СМИ ссылка на Туластат обязательна





СРЕДНИЕ ПОТРЕБИТЕЛЬСКИЕ ЦЕНЫ НА ОТДЕЛЬНЫЕ ВИДЫ СОЦИАЛЬНО ЗНАЧИМЫХ ПРОДОВОЛЬСТВЕННЫХ ТОВАРОВ ПЕРВОЙ НЕОБХОДИМОСТИ ПО ТУЛЬСКОЙ ОБЛАСТИ

НА 01 АВГУСТА 2022 ГОДА, В РУБЛЯХ ЗА ЕДИНИЦУ ИЗМЕРЕНИЯ









 Говядина (кроме бескостного мяса), кг	533,95	 Яйца куриные, 10 шт.	71,67	 Пшено, кг	64,52
 Свинина (кроме бескостного мяса), кг	285,35	 Сахар-песок, кг	71,60	 Крупа гречневая-ядрица, кг	136,50
 Баранина (кроме бескостного мяса), кг	585,60	 Соль поваренная пищевая, кг	20,74	 Вермишель, кг	118,67
 Куры охлажденные и мороженые, кг	166,42	 Чай черный байховый, кг	1250,58	 Картофель, кг	35,60
 Рыба мороженая неразделанная, кг	221,53	 Мука пшеничная, кг	53,41	 Капуста белокочанная свежая, кг	29,81
 Масло сливочное, кг	834,80	 Хлеб из ржаной муки и из смеси муки ржаной и пшеничной, кг	51,59	 Лук репчатый, кг	46,38
 Масло подсолнечное, л	140,09	 Хлеб и булочные изделия из пшеничной муки различных сортов, кг	90,18	 Морковь, кг	46,06
 Молоко питьевое цельное пастеризованное 2,5-3,2% жирности, л	79,61	 Рис шлифованный, кг	127,13	 Яблоки, кг	122,56











СРЕДНИЕ ПОТРЕБИТЕЛЬСКИЕ ЦЕНЫ НА ОТДЕЛЬНЫЕ ПРОДУКТЫ ПИТАНИЯ ПО ТУЛЬСКОЙ ОБЛАСТИ

НА 01 АВГУСТА 2022 ГОДА ПО СРАВНЕНИЮ С 22 ИЮЛЯ 2022 ГОДА, ЗА ЕДИНИЦУ ИЗМЕРЕНИЯ

Максимальный рост цены

	Помидоры свежие, кг	▲	104,74 ₹	(102,66 %)
	Молоко питьевое цельное стерилизованное 2,5-3,2% жирности, л	▲	101,97 ₹	(101,83 %)
	Сахар-песок, кг	▲	71,60 ₹	(101,29 %)
	Свинина (кроме бескостного мяса), кг	▲	285,35 ₹	(100,92 %)
	Конфеты мягкие, глазированные шоколадом, кг	▲	468,71 ₹	(100,79 %)
	Масло подсолнечное, л	▲	140,09 ₹	(100,56 %)
	Яблоки, кг	▲	122,56 ₹	(100,28 %)
	Водка крепостью 40% об. спирта и выше, л	▲	686,97 ₹	(100,22 %)

Максимальное снижение цены

	Морковь, кг	▼	50,68 ₹	(95,97 %)
	Хлеб и булочные изделия из пшеничной муки различных сортов, кг	▼	90,18 ₹	(93,59 %)
	Хлеб из ржаной муки и из смеси муки ржаной и пшеничной, кг	▼	51,59 ₹	(94,58 %)
	Огурцы свежие, кг	▼	79,78 ₹	(94,92 %)
	Картофель, кг	▼	35,60 ₹	(95,88 %)
	Яйца куриные, 10 шт.	▼	71,67 ₹	(96,36 %)
	Крупа гречневая-ядрица, кг	▼	136,50 ₹	(96,78 %)
	Сосиски, сардельки, кг	▼	439,57 ₹	(97,26 %)



СРЕДНИЕ ПОТРЕБИТЕЛЬСКИЕ ЦЕНЫ НА ОТДЕЛЬНЫЕ ВИДЫ МЕДИКАМЕНТОВ ПО ТУЛЬСКОЙ ОБЛАСТИ

НА 01 АВГУСТА 2022 ГОДА ПО СРАВНЕНИЮ С 22 ИЮЛЯ 2022 ГОДА, ЗА ЕДИНИЦУ ИЗМЕРЕНИЯ



Метамизол натрия
(Анальгин
отечественный),
500 мг, 10 таблеток

▼ 18,21 ₽ (97,07 %)



Комбинированные
анальгетики,
10 таблеток

▼ 109,36 ₽ (99,84 %)



Нимесулид, 100 мг,
10 таблеток

▼ 73,59 ₽ (99,41 %)



Аллохол,
50 таблеток

▼ 80,44 ₽ (99,37 %)



Корвалол, 25 мл

▼ 31,85 ₽ (99,32 %)



Ренгалин,
10 таблеток

▼ 125,06 ₽ (99,92 %)



Левомеколь,
мазь, 40 г

▼ 183,74 ₽ (99,81 %)



Эргоферон,
20 таблеток

▲ 443,52 ₽ (100,04 %)



Валидол, 60 мг,
10 таблеток

▼ 44,58 ₽ (98,65 %)



Поливитамины,
10 шт.

▼ 68,12 ₽ (94,41 %)



СРЕДНИЕ ПОТРЕБИТЕЛЬСКИЕ ЦЕНЫ НА ОТДЕЛЬНЫЕ ВИДЫ ЖИЛИЩНО-КОММУНАЛЬНЫХ УСЛУГ ПО ТУЛЬСКОЙ ОБЛАСТИ

НА 01 АВГУСТА 2022 ГОДА, В РУБЛЯХ ЗА ЕДИНИЦУ ИЗМЕРЕНИЯ



Плата за жилье в домах государственного и муниципального жилищных фондов, м2 общей площади

28,33 ₹



Водоснабжение холодное, м3

32,64 ₹



Отопление, Гкал

2769,49 ₹



Водоотведение, м3

19,25 ₹



Услуги по снабжению электроэнергией, 100 кВт.ч

451,43 ₹



Водоснабжение горячее, м3

212,44 ₹



СРЕДНИЕ ПОТРЕБИТЕЛЬСКИЕ ЦЕНЫ НА ДИЗЕЛЬНОЕ ТОПЛИВО И БЕНЗИН АВТОМОБИЛЬНЫЙ ПО СУБЪЕКТАМ ЦФО РФ

ПО ТУЛЬСКОЙ ОБЛАСТИ

НА 01 АВГУСТА 2022 ГОДА, В РУБЛЯХ ЗА ЛИТР



52,26

Дизельное топливо, л



47,00

Бензин автомобильный марки АИ-92, л



51,68

Бензин автомобильный марки АИ-95, л



59,93

Бензин автомобильный марки АИ-98 и выше, л

